

令和 2 年度 仙台市地下鉄南北線等 自動販売機設置事業者 募集要領

(入札公告日 令和 2 年 12 月 21 日)

<目 次>

- 1 募集物件
 - 2 入札参加資格
 - 3 契約上の条件等
 - 4 入札参加申込手続き等
 - 5 質問及び回答
 - 6 入札及び開札の日時、場所等
 - 7 入札及び開札方法等
 - 8 入札の無効
 - 9 契約の締結
 - 10 決定の取り消し
 - 11 その他
- (参考) 直近の利用実績
(関係資料) 自動販売機募集物件一覧
(関係資料) 設置場所詳細図

別添

- ・ 契約書案
- ・ 特記仕様書
- ・ 様式 (入札参加申込書、委任状、入札書)

【入札担当部局、問合せ先及び契約条項を示す場所】

(担当課) 仙台市交通局 鉄道管理部 営業課 (調整係)

(所在地) 〒980-0801 仙台市青葉区木町通一丁目 4 番 15 号

(電 話) 022-712-8330

仙台市交通局（以下、「交通局」とする。）では、次のとおり仙台市地下鉄南北線及び一部バスのりば等に自動販売機を設置する事業者を募集します。

歩合率の一般競争入札により、自動販売機設置事業者を決定しますので、入札に参加を希望される方は、この募集要領及び関係法令等をご承知のうえ、お申し込みください。

1 募集物件

場 所	仙台市地下鉄南北線及び一部バスのりば等（詳細は p8～28 参照）
台 数	89 台
入札件数	12 件 A グループ（ 飲料 ・ 13 台） B グループ（ 飲料 ・ 12 台） C グループ（ 飲料 ・ 9 台） D グループ（ 飲料 ・ 11 台） E グループ（ 飲料 ・ 8 台） F グループ（ 飲料 ・ 5 台） G グループ（ 飲料 ・ 5 台） H グループ（ 飲料 ・ 6 台） I グループ（ 飲料 ・ 6 台） J グループ（菓子食品主体・ 7 台） K グループ（証明写真・ 4 台） N グループ（ アイス ・ 3 台） ※A～K、Nの 12 グループに分け、グループ単位での入札となります。 複数のグループの入札に参加することも可能です。ただし、入札参加は 1 事業者あたり 3 グループを上限とします。
最低歩合率	20 %（各グループ共通）

2 入札参加資格

入札参加申込書の受付期間の最終日から開札の時までの期間において、次に掲げる要件を全て満たす者とします。

- (1) 地方自治法施行令（昭和 22 年政令第 16 号）第 167 条の 4 第 1 項各号の規定のいずれにも該当しない者であること。
- (2) 仙台市内に本店又は支店・営業所を有する法人で、市税の滞納がないこと。
- (3) 自動販売機の設置業務について、3 年以上の実績を有し、商品補充、金銭管理など自動販売機の維持管理を自己の責任で行う者であること。
- (4) 暴力団員による不当な行為の防止等に関する法律（平成 3 年法律第 77 号）第 2 条に規定する暴力団等との関係を有していないこと。
- (5) 公共の安全及び福祉を脅かすおそれのある団体との関係を有していないこと。
- (6) 開札の日の過去 1 年以内に、本市施設の自動販売機設置に関して、契約内容に反する行為を行った者でないこと。

3 契約上の条件等

(1) 契約形態

この契約は、地方自治法（昭和 22 年法律第 67 号）第 238 条の 4 第 2 項第 4 号の規定に基づく行政財産の一時貸付（賃貸借契約）とします。

(2) 貸付期間

貸付期間は、令和 3 年 4 月 1 日から令和 6 年 3 月 31 日までとします。

※契約期間満了により契約が終了し、更新は行いません。

※貸付期間には、設置工事及び原状回復に要する期間を含みます。

(3) 貸付料

貸付料は、自動販売機の税込売上額に歩合率を乗じて得た金額（円未満は切り捨て）に、別途消費税相当額を加算した額とします。毎月、指定日までに納入しなければなりません。

なお、**最低歩合率（歩合率の下限）を 20% とします。**

(4) 電気料

電気料は、貸付料とは別途納入が必要です。自動販売機 1 台あたりの月額（定額）を下記のとおりとします※。四半期（3 月、6 月、9 月、12 月末締め）ごとに、指定日までに納入しなければなりません。

グループ	1 台あたりの月額電気料(税別)
A B C D E F G H I	2,800 円
J	1,100 円
K N	2,200 円

※ただし、電力会社との直接契約が必要な A グループの 3 台を除きます。

(5) 入札保証金

免除します。

(6) 契約保証金

貸付料・電気料等の納入が遅延した場合においてこれに充当するほか、契約に伴う一切の損害賠償に充当するため、契約の締結後 30 日以内に下表に定めた額を契約保証金として納入しなければなりません。

契約保証金は契約終了時、原状回復を確認した後に返還します。利子は付しません。

グループ	契約保証金	グループ	契約保証金	グループ	契約保証金
A	300,000 円	E	100,000 円	I	70,000 円
B	200,000 円	F	50,000 円	J	60,000 円
C	200,000 円	G	60,000 円	K	30,000 円
D	200,000 円	H	90,000 円	N	40,000 円

(7) 追加設置

J・K・N グループについては交通局との協議により、自動販売機の追加設置が可能な場合があります。（追加設置を保証するものではありません。）

(8) その他

契約書及び特記仕様書の内容をすべて遵守しなければなりません。そのため、入札に参加する場合は、必ず別添契約書案及び特記仕様書の内容をよく確認してください。不明な点がある場合は質問書を提出してください。

4 入札参加申込手続き等

(1) 受付期間

令和2年12月21日(月)から令和3年1月7日(木)まで

※ただし、土、日曜日、年末年始(12月29日から1月3日まで)を除く。

※受付時間は、午前9時から午後5時まで(正午から午後1時までを除く。)

(2) 受付場所

仙台市青葉区木町通一丁目4番15号 仙台市交通局本庁舎6階

仙台市交通局 鉄道管理部 営業課 調整係 電話 022-712-8330

(3) 申込方法

受付場所に直接、下記(4)の申込書類を持参してください。(郵送等は不可)

書類を確認のうえ、受付印を押印した入札参加申込書の写しを交付します。

入札参加申込書の写しは入札時に持参いただきます。

(4) 申込書類

①入札参加申込書(様式1)

※自動販売機設置業務実績証明書の欄には、申込者の実績年数について自動販売機の機器供給者(メーカー等)からの証明を受けてください。

②法人の商業登記簿(履歴事項全部証明書)の写し

※法務局発行。本店分の証明書を提出ください。発行後3ヶ月以内のものに限ります。

③市税の滞納がないことの証明書

※各区役所税務会計課・各総合支所税務住民課発行。市税の課税の有無にかかわらず提出が必要です。発行後3ヶ月以内のものに限ります。

(5) 入札の辞退

入札参加申込書の提出後に入札参加を辞退する場合は1月13日(水)までに、辞退届(様式任意)をEメール又はFAXにより提出し、電話連絡して下さい。

5 質問及び回答

本募集要領、別添契約書案及び特記仕様書等の内容について不明な点がある場合は、質問書(様式任意)を持参、Eメール又はFAXにより提出してください。

(1) 質問書の受付期間

令和2年12月21日(月)から令和3年1月7日(木)まで

※ただし、持参の場合は、土、日曜日、年末年始(12月29日から1月3日まで)を除く。

※持参の場合の受付時間は、午前9時から午後5時まで(正午から午後1時までを除く。)

(2) 質問書の受付場所又は送信先

持 参：上記4(2)の場所

F A X：022-224-4559

Eメール：kot051110@city.sendai.jp

(3) 質問に対する回答方法

令和3年1月12日(火)までに、入札参加申込者全員にEメール又はFAXにより回答します。

(4) その他

質問及び回答の内容によっては、契約書案又は特記仕様書の変更、追記等を行う場合があります。

6 入札及び開札の日時、場所等

(1) 入札及び開札の日時

令和3年1月14日(木) 午前10時00分

(2) 入札及び開札の場所

仙台市交通局本庁舎5階 入札室

(3) 入札の受付等

- ①入札開始時刻の30分前から受付を行います。
- ②入札を開始した後は入室できません。(入札に参加できません。)
- ③**入札参加申込書の写し**を提出してください。(申込受付時にお渡しします。)
- ④代表者(代表取締役、支店長等)以外の担当者等が代理人として入札を行う場合は、**委任状(様式2)**を提出してください。(委任状を提出しない場合は入札に参加できません。)

7 入札及び開札方法等

入札及び開札は全グループ同時に行います。

(1) 入札方法

- ①入札場所には、各社1名の入札者(実際に入札を行う方)以外は入室できません。
- ②入札執行者が特にやむを得ない事情があると認めた場合のほか、開札が終了するまで退室することはできません。
- ③入札書(様式3)を次のとおり作成し、持参してください。
 - ・入札書には全グループ分の記入欄があります。設置を希望するグループに「○」印を記入してください。ただし、3グループまでを上限とします。
 - ・設置を希望しないグループの記入欄は斜線を引いてください。
 - ・グループごとに、入札歩合率(契約を希望する歩合率)を記入してください。**ただし、20%以上の歩合率としてください。**
 - ・ペン又はボールペンを使用してください。(鉛筆等の容易に消去可能な筆記用具は使用しないでください。)
- ④入札執行者の指示にしたがい、入札書を任意の封筒に入れて入札箱に投函してください。
- ⑤入札書の記載事項の訂正及び再度の入札等に備えるため、入札書に使用する印鑑を持参してください。ただし、入札歩合率の訂正はできません。

(2) 開札及び落札者の決定方法

- ①入札参加者全員の入札終了後、直ちに開札を行います。
- ②Aグループから順番に落札者を決定します。
- ③それぞれのグループについて、有効な入札を行った者のうち、最低歩合率以上で、最高の割合の歩合率をもって入札した者を落札者とします。
- ④落札となるべき同じ割合の歩合率の入札をした者が2人以上あるときは、直ちに「くじ」によって落札者を決定します。くじ引きの辞退は認められません。
- ⑤入札者又は落札者がいないときは、直ちに希望者により再度の入札を行う場合があります。
- ⑥再度の入札で入札者又は落札者が無いときは随意契約に移行し、見積合せて相手方を決定する場合があります。
- ⑦落札者はその権利を他者に譲ることはできません。
- ⑧本公募における落札、契約は1事業者につき最大3グループまでとします。

8 入札の無効

次の各号のいずれかに該当する入札書は無効とし、無効の入札書を提出した者を落札者としていた場合には落札決定を取り消します。

- ① 2 に示した入札参加資格のない者が提出した入札書
- ② 一の入札について同一の者がした二以上の入札書
- ③ 入札者の記名・押印のない入札書
- ④ 4 グループ以上の欄に入札歩合率を記載した入札書
- ⑤ 最低歩合率を下回る入札歩合率を記載した入札書
- ⑥ 入札歩合率その他重要事項の記載が不明確な入札書
- ⑦ その他入札に関する条件に違反した入札書

※①～④については、入札書全体を無効とします。⑤～⑦については、複数のグループの入札に参加する場合に、一部のグループについての記載にのみ⑤～⑦の無効事由がある場合は、当該グループについての入札のみ無効とし、他のグループについての入札は有効として扱います。

9 契約の締結

- (1) 落札者は、交付された契約書に記名押印し、落札決定の日から 5 日（その期間中に日曜日、土曜日又は祝日があるときは、その日数を除く。）以内に契約書の取交わしを行うものとします。ただし、落札者が遠隔地にある等特別の事情があるときは、その事情に応じて交通局が別に定めた期日までとします。
- (2) 落札者が前項の期間内に契約書に記名押印しないときは、契約を締結しないものとみなす場合があります。その場合、仙台市の一般競争入札に参加することができなくなることがあります。
- (3) 本契約は本市と落札者との双方が契約書に記名して押印しなければ確定しないものとします。

10 決定の取り消し

落札決定後、契約締結までの間に次に掲げるいずれかの事由に該当することとなったときは、当該落札決定を取り消し契約締結は行いません。この取り扱いにより、落札者に損害が発生しても、本市は賠償する責任を負いません。

- (1) 「2 入札参加資格」各号のいずれかに該当しないこととなったとき。
- (2) 入札参加申込書又はその他の提出書類に虚偽の事項を記載したことが明らかになったとき。

11 その他

- (1) 入札をした者は、入札後、この要領、契約書案、特記仕様書、質問回答等についての不知又は不明を理由として、異議を申し立てることはできません。
- (2) この要領について疑義が生じた場合は、交通局の解釈によります。
- (3) 入札参加申込及び契約の手続きに関する一切の費用については、入札参加者又は落札者の負担となります。
- (4) 入札結果（落札者、落札歩合率等）については交通局ホームページ等により公表します。
- (5) 自動販売機の売上実績については、次回公募を行うこととなった場合に参考データとして公表する場合があります。
- (6) 自動販売機の設置、撤去、維持管理（光熱水費等）及び原状回復に関する一切の経費は、自動販売機設置事業者の負担となります。

(参考) 直近の利用実績

令和元年度及び2年度の南北線利用状況（月別乗車人員の速報値）は次のとおりです。

令和元年度

(1日平均、単位:人)

駅名	4月	5月	6月	7月	8月	9月	10月	11月	12月	1月	2月	3月	年間平均
泉中央	23,300	22,400	23,400	23,400	20,800	21,300	22,000	22,700	22,000	20,000	19,200	16,100	21,400
八乙女	7,200	6,900	7,100	7,300	6,600	6,800	6,800	7,000	6,900	6,500	6,300	5,600	6,700
黒松	3,600	3,500	3,600	3,700	3,400	3,500	3,500	3,600	3,600	3,400	3,300	3,000	3,500
旭ヶ丘	6,100	6,000	6,200	6,300	5,900	5,900	6,100	6,100	6,000	5,400	5,500	4,600	5,800
台原	5,300	5,100	5,300	5,400	4,800	5,000	5,100	5,100	5,100	4,800	4,800	4,000	5,000
北仙台	7,200	7,000	7,500	7,400	6,500	6,800	7,100	7,100	7,000	6,500	6,400	5,500	6,800
北四番丁	7,400	6,900	7,400	7,600	6,600	6,800	7,200	7,200	7,000	6,700	6,800	6,000	7,000
勾当台公園	13,800	13,900	14,000	14,600	13,900	14,100	13,700	13,700	15,800	12,900	13,200	11,800	13,800
広瀬通	9,000	8,700	8,900	9,100	8,800	8,600	8,700	8,900	9,200	8,300	8,300	7,500	8,700
仙台	42,000	40,500	41,800	42,200	39,300	39,100	38,800	40,100	40,300	36,700	35,700	29,900	38,900
五橋	5,000	4,800	5,200	5,300	4,300	4,600	5,000	4,900	4,800	4,500	4,500	3,800	4,700
愛宕橋	2,200	2,100	2,200	2,300	2,100	2,100	2,100	2,100	2,100	2,100	2,000	1,700	2,100
河原町	4,500	4,400	4,600	4,600	4,300	4,300	4,300	4,400	4,500	4,200	4,100	3,700	4,300
長町一丁目	3,600	3,500	3,600	3,700	3,400	3,400	3,400	3,500	3,500	3,300	3,200	2,900	3,400
長町	7,900	7,800	7,300	7,500	6,900	7,000	7,300	7,400	7,400	6,700	6,700	5,700	7,100
長町南	10,100	9,800	10,200	10,400	9,600	9,700	9,500	9,800	9,900	9,100	8,800	7,700	9,500
富沢	6,900	6,200	6,700	6,700	6,000	6,300	6,300	6,500	6,400	6,000	5,900	5,200	6,300
計	165,100	159,500	165,000	167,500	153,200	155,300	156,900	160,100	161,500	147,100	144,700	124,700	155,000
計(平日平均)	188,900	186,900	188,000	187,400	181,300	179,600	182,900	182,700	186,800	180,100	173,000	149,200	180,500

令和2年度

(1日平均、単位:人)

駅名	4月	5月	6月	7月	8月	9月	10月	11月	12月	1月	2月	3月	年間平均
泉中央	10,200	9,000	15,400	15,600	13,900	16,000	17,600	16,600					14,300
八乙女	3,800	3,300	5,400	5,500	4,700	5,300	5,800	5,400					4,900
黒松	2,100	1,900	2,900	2,900	2,600	2,900	3,200	3,000					2,700
旭ヶ丘	3,100	2,900	4,400	4,500	4,000	4,600	4,800	4,500					4,100
台原	2,800	2,600	4,000	4,200	3,600	4,100	4,300	4,100					3,700
北仙台	3,800	3,400	5,400	5,600	4,900	5,500	6,000	5,600					5,000
北四番丁	4,500	3,800	5,800	6,000	5,300	6,000	6,300	5,900					5,500
勾当台公園	8,400	7,300	10,800	10,900	9,700	11,000	11,400	10,700					10,000
広瀬通	4,900	4,200	6,600	6,800	6,000	6,700	7,100	6,700					6,100
仙台	18,100	16,200	27,500	28,600	25,800	29,200	31,300	29,700					25,800
五橋	2,700	2,300	3,600	3,900	3,300	3,900	4,100	3,800					3,500
愛宕橋	1,100	1,000	1,600	1,700	1,500	1,700	1,800	1,700					1,500
河原町	2,500	2,300	3,400	3,600	3,200	3,500	3,800	3,500					3,200
長町一丁目	2,100	1,900	2,900	2,900	2,600	2,900	3,000	2,800					2,600
長町	3,900	3,400	5,400	5,600	5,000	5,600	6,000	5,700					5,100
長町南	4,900	4,400	7,100	7,300	6,700	7,500	8,000	7,500					6,700
富沢	3,700	3,200	5,100	5,200	4,600	5,200	5,700	5,300					4,700
計	82,600	73,100	117,300	120,800	107,400	121,600	130,200	122,500					109,400
計(平日平均)	105,000	101,200	136,300	146,100	139,500	146,400	150,300	149,900					134,600

※ 東西線の駅で乗車し、南北線の駅で降車した人を含む。有人改札の利用人員は含まない。

※ 速報値とは各駅の自動改札機を通過した人員を集計したものであり、輸送統計の数値とは異なる。

関 係 資 料

自動販売機募集物件一覧

※位置詳細中の「全〇台中」とは、現在設置中の台数ではなく、今回募集する台数を示します。
標準寸法欄のうち、奥行任意の場所では奥行寸法を記載していません。

A グループ（飲料）

	駅名	場所	位置詳細	標準寸法 (幅×奥行)	共用 電気設備
1	泉中央	コンコース	単独設置	1,160×730	
2	黒松	出入口	全2台中、向かって右側	1,320×730	
3	旭ヶ丘	バス窓口前	単独設置	1,160×660	
4	北仙台	改札内	全4台中、向かって右から2台目	1,160×730	
5	広瀬通	改札内	全3台中、中央	1,160×730	
6	仙台	北改札内	単独設置	1,160×730	
7	仙台	南改札外	全4台中、向かって左から2台目	1,160×730	
8	五橋	改札外	全2台中、向かって右側	1,160×730	
9	愛宕橋	西1出入口	全3台中、向かって左側	1,160×730	
10	長町南	コンコース	全2台中、向かって左側	1,320×730	
11	富沢	乗務区駐車場	全3台中、向かって左側	1,160	
12	富沢	乗務区駐車場	全3台中、中央	1,160	
13	富沢	乗務区駐車場	全3台中、向かって右側	1,160	

※11～13の3台においては、電源について東北電力株式会社と直接契約していただきます。

B グループ（飲料）

	駅名	場所	位置詳細	標準寸法 (幅×奥行)	共用 電気設備
1	泉中央	バスのりば	全7台中、向かって左から2台目	1,000×530	
2	八乙女	バスのりば	全5台中、向かって一番右側	1,000×730	
3	旭ヶ丘	コンコース	全3台中、中央	1,160×730	
4	旭ヶ丘	バスターミナル	全3台中、向かって左側	1,000×730	
5	台原	改札横	全2台中、向かって右側	1,160×730	
6	北四番丁	改札外	全3台中、中央	1,000×730	
7	勾当台公園	北改札内	全3台中、中央	1,160×730	
8	広瀬通	改札外	全2台中、向かって右側	1,160×730	要固定
9	仙台	南改札外	全4台中、向かって一番左側	1,160×730	
10	長町一丁目	コンコース	全2台中、向かって右側	1,000×730	
11	長町	改札外	全3台中、向かって一番左側	1,160×730	
12	富沢	改札内	全2台中、向かって右側	1,160×730	要固定

C グループ（飲料）

	駅名	場所	位置詳細	標準寸法 (幅×奥行)	共用 電気設備
1	泉中央	バスのりば	全7台中、向かって左から3台目	1,000×530	
2	黒松	出入口	全2台中、向かって左側	1,360×730	
3	旭ヶ丘	売店跡	全2台中、向かって右側	1,380×740	要固定
4	旭ヶ丘	バスターミナル	全3台中、中央	1,000×730	要固定
5	勾当台公園	北売店併設	全2台中、向かって左側	1,160×730	
6	仙台	南改札外	全4台中、向かって右から2台目	1,160×730	要固定
7	五橋	改札外	全2台中、向かって左側	1,000×730	
8	愛宕橋	西1出入口	全3台中、向かって右側	1,160×730	
9	河原町	コンコース	全2台中、向かって左側	870×730	

D グループ（飲料）

	駅名	場所	位置詳細	標準寸法 (幅×奥行)	共用 電気設備
1	泉中央	バスのりば	全 7 台中、中央	1,000×530	
2	泉中央	バスのりば	全 7 台中、向かって右から 3 台目	1,160×530	
3	八乙女	バスのりば	全 5 台中、中央	1,160×730	
4	旭ヶ丘	売店跡	全 3 台中、中央	1,380×740	
5	旭ヶ丘	コンコース	全 3 台中、向かって左側	1,160×730	
6	台原	改札横	全 2 台中、向かって左側	870×730	
7	台原	北 1 出入口方面	全 2 台中、向かって右側	1,160×730	
8	北四番丁	改札外	全 3 台中、向かって右側	1,000×730	
9	愛宕橋	コンコース	全 2 台中、向かって右側	1,160×730	
10	長町一丁目	コンコース	全 2 台中、向かって左側	870×730	要固定
11	長町	改札外	全 3 台中、中央	1,160×730	

E グループ（飲料）

	駅名	場所	位置詳細	標準寸法 (幅×奥行)	共用 電気設備
1	泉中央	バスのりば	全 7 台中、向かって右から 2 台目	1,160×530	
2	八乙女	北口	全 2 台中、向かって左側	1,000×730	
3	黒松	コンコース	全 2 台中、向かって左側	1,320×730	
4	旭ヶ丘	バスターミナル	全 3 台中、向かって右側	1,000×730	
5	北仙台	改札外	全 2 台中、向かって左側	1,160×730	
6	勾当台公園	北改札内	全 3 台中、向かって右側	1,160×730	要固定
7	愛宕橋	西 1 出入口	全 3 台中、中央	1,160×730	
8	長町	改札内	全 3 台中、中央	1,160×730	

F グループ（飲料）

	駅名	場所	位置詳細	標準寸法 (幅×奥行)	共用 電気設備
1	八乙女	バスのりば	全 5 台中、向かって右から 2 台目	1,160×650	
2	旭ヶ丘	コンコース	全 3 台中、向かって右側	1,000×730	
3	勾当台公園	北改札内	全 3 台中、向かって左側	1,160×730	
4	勾当台公園	北売店併設	全 2 台中、向かって右側	870×740	
5	五橋	改札内	全 3 台中、向かって右側	1000×730	

G グループ（飲料）

	駅名	場所	位置詳細	標準寸法 (幅×奥行)	共用 電気設備
1	北仙台	改札内	全 4 台中、向かって右側	1,160×740	
2	北四番丁	改札内	全 3 台中、中央	1,160×740	
3	北四番丁	改札外	全 3 台中、向かって左側	1,000×730	
4	広瀬通	改札内	全 3 台中、向かって右側	1,160×730	要固定
5	五橋	改札内	全 3 台中、向かって左側	1,000×730	要固定

H グループ（飲料）

	駅名	場所	位置詳細	標準寸法 (幅×奥行)	共用 電気設備
1	八乙女	バスのりば	全 5 台中、向かって左から 2 台目	1,160×800	
2	北仙台	改札内	全 4 台中、向かって左から 2 台目	1,160×800	要固定
3	広瀬通	改札内	全 3 台中、向かって左側	1,160×800	
4	五橋	改札内	全 3 台中、中央	1,160×800	
5	河原町	コンコース	全 2 台中、向かって右側	1,160×800	
6	長町	改札内	全 3 台中、向かって左側	1,160×800	要固定

I グループ（飲料）

	駅名	場所	位置詳細	標準寸法 (幅×奥行)	共用 電気設備
1	泉中央	バスのりば	全7台中、向かって一番左側	1,030×530	
2	泉中央	バスのりば	全7台中、向かって一番右側	1,190×530	
3	八乙女	北口	全2台中、向かって右側	1,030×770	
4	台原	北1出入口方面	全2台中、向かって左側	890×730	
5	北仙台	改札外	全2台中、向かって右側	890×740	
6	北四番丁	改札内	全3台中、向かって左側	1,190×730	

J グループ（菓子・食品）

	駅名	場所	位置詳細	標準寸法 (幅×奥行)	共用 電気設備
1	黒松	コンコース	全2台中、向かって右側	1,100×630	
2	北仙台	改札内	全4台中、向かって一番左側	1,100×630	
3	北四番丁	改札内	全3台中、向かって右側	1,100×630	要固定
4	広瀬通	改札外	全2台中、向かって左側	1,100×630	
5	長町	改札内	全3台中、向かって右側	1,100×630	
6	長町南	コンコース	全2台中、向かって右側	1,100×630	
7	富沢	改札内	全2台中、向かって左側	670×520	

K グループ（証明写真）

	駅名	場所	位置詳細	標準寸法 (幅×奥行)	共用 電気設備
1	八乙女	バスのりば	全5台中、向かって一番左側	1,200×600	
2	愛宕橋	コンコース	全2台中、向かって左側	1,200×600	
3	長町一丁目	改札横	単独設置	1,200×600	
4	長町	改札外	全3台中、向かって右側	1,200×600	

N グループ（アイス）

	駅名	場所	位置詳細	標準寸法 (幅×奥行)	共用 電気設備
1	旭ヶ丘	売店跡	全3台中、向かって左側	1,000×800	
2	仙台	南改札外	全4台中、向かって一番右側	1,000×800	
3	長町南	コンコース	単独設置	1,350×800	

設置廃止対象機

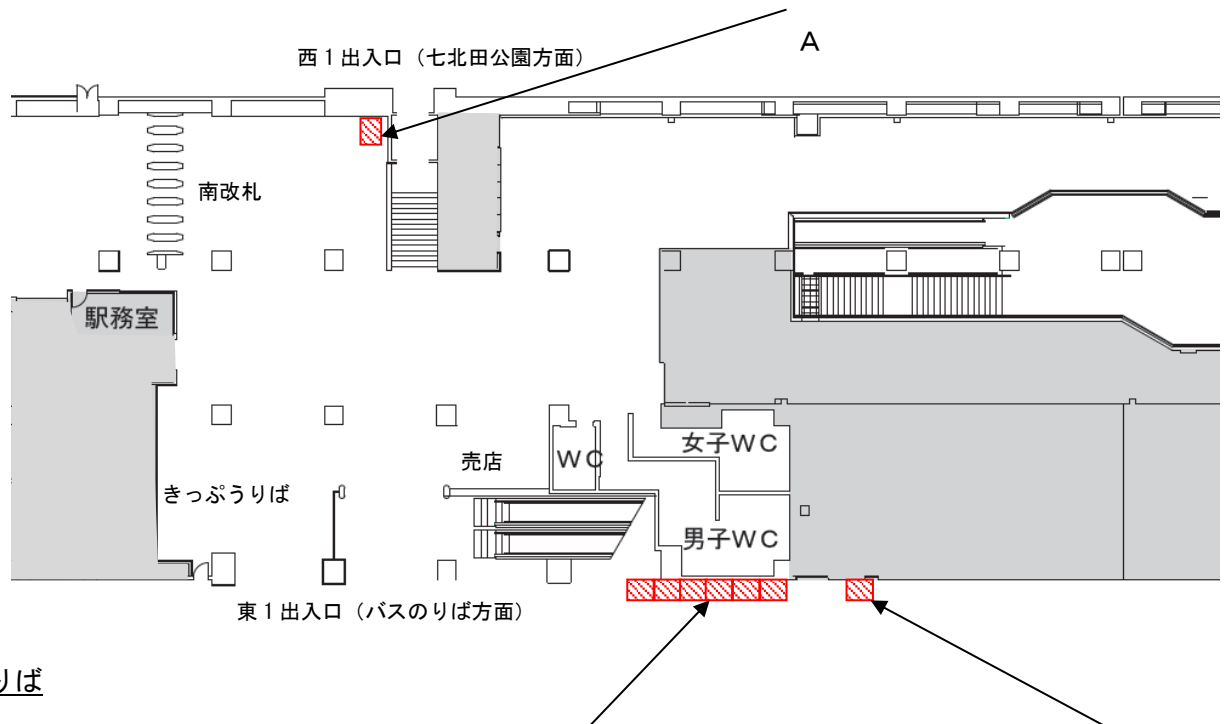
	グループ名	設置場所	品目
1	旧 C グループ	長町営業所（市バス）	飲料
2	旧 J グループ	台原駅	菓子・食品
3	旧 N グループ	台原駅	アイス

設置場所詳細図



※対象となる機械の画像の下にグループ記号を記載しています。

泉中央駅

コンコース



バスのりば



I

B

C

D

D

E

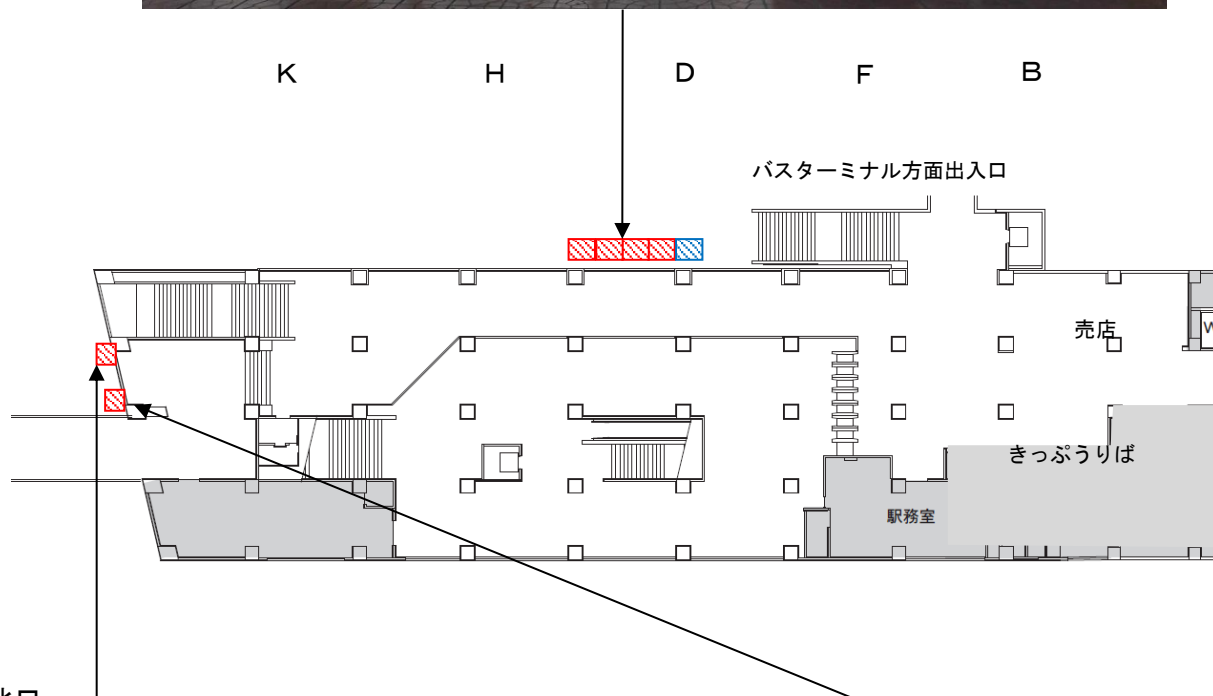
I

八乙女駅

バスのりば

※当該場所における機械入替時は、その都度背面部を清掃していただきます。

また、年1回程度、関係事業者間で調整のうえ、自動販売機背面の清掃を行っていただきます。



北口



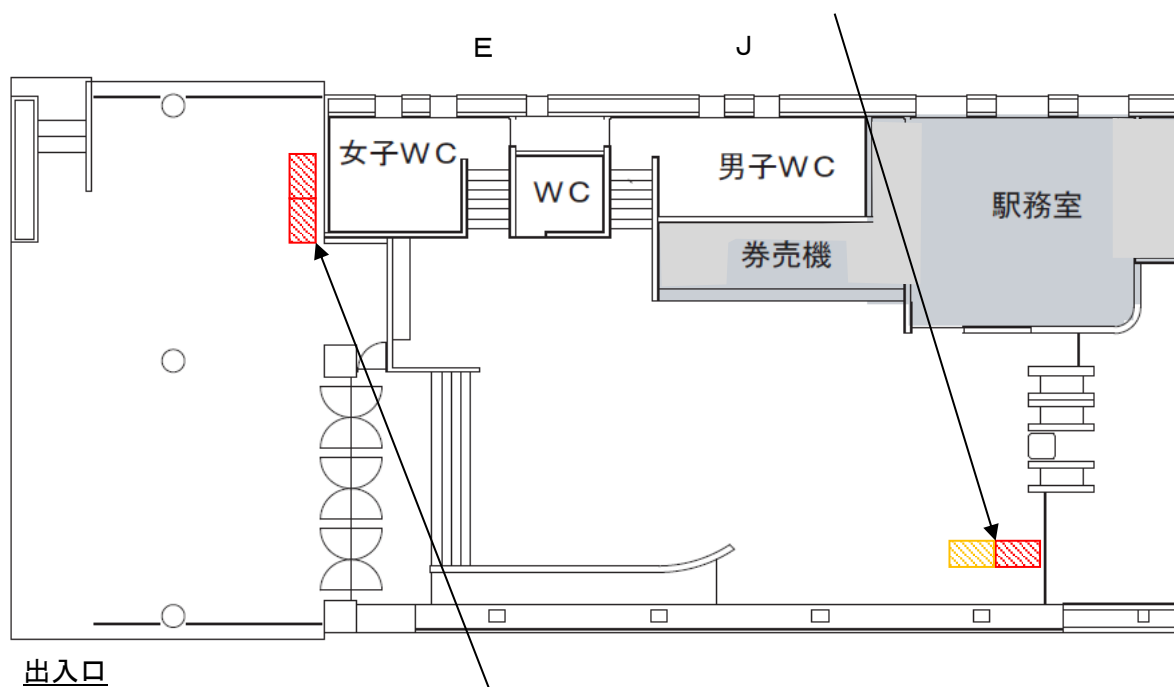
E



I

黒松駅

コンコース



C

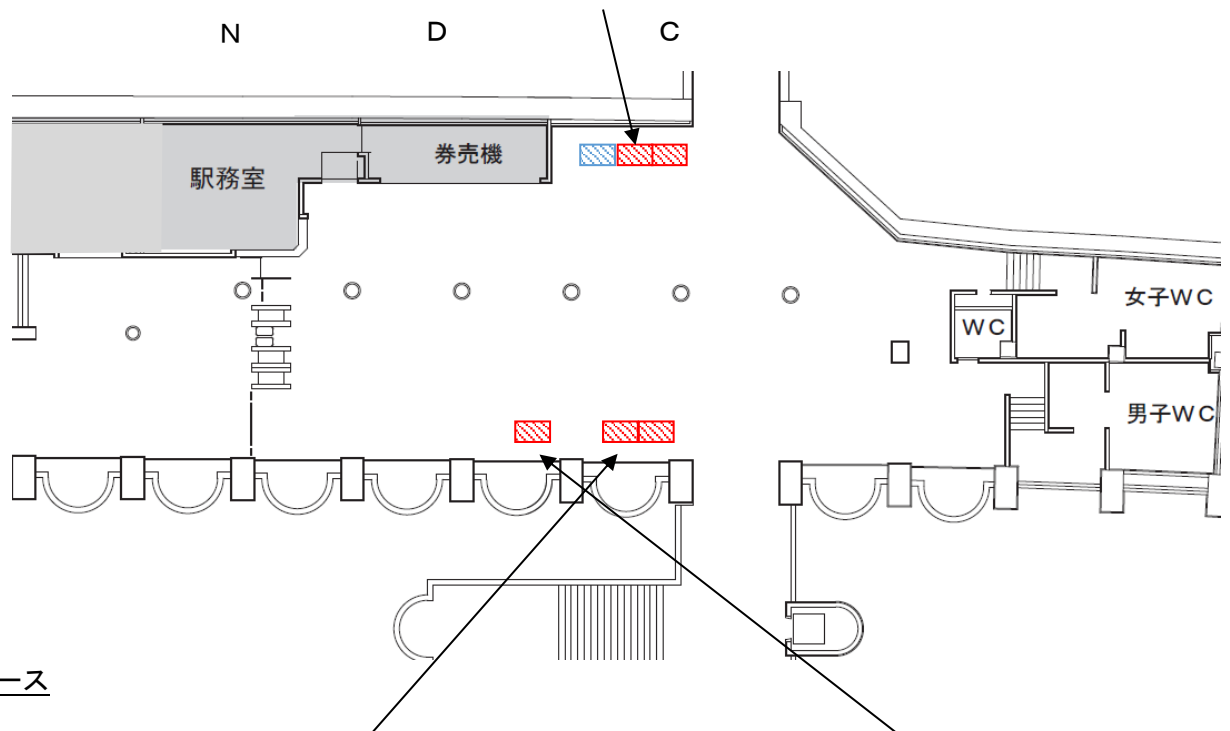
A

旭ヶ丘駅

売店跡



※Cの機械には、自動販売機用電気設備（隣接する他事業者向けを含む）を上面等に固定していただきます。



コンコース



D

B

F

旭ヶ丘駅トイレ改修工事に伴い、従来の場所から移動していますが、現在の場所に継続設置とします。

バス窓口前



A

バスターミナル



B

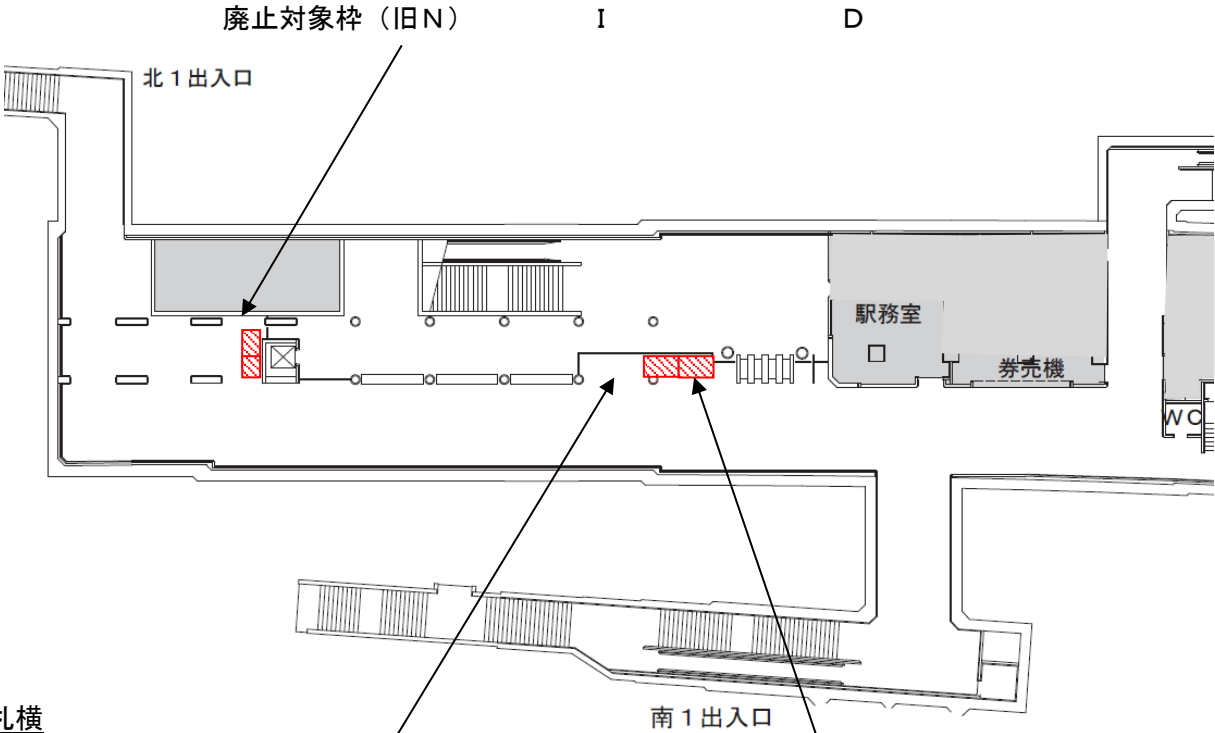
C

E

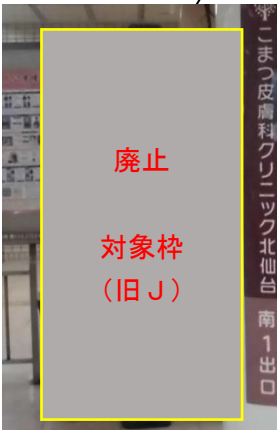
※Cの機械には、自動販売機用電気設備
（隣接する他事業者向けを含む）を上面
等に固定していただきます。

台原駅

北1出入口方面



改札横



廃止対象枠 (旧 J)



D

B

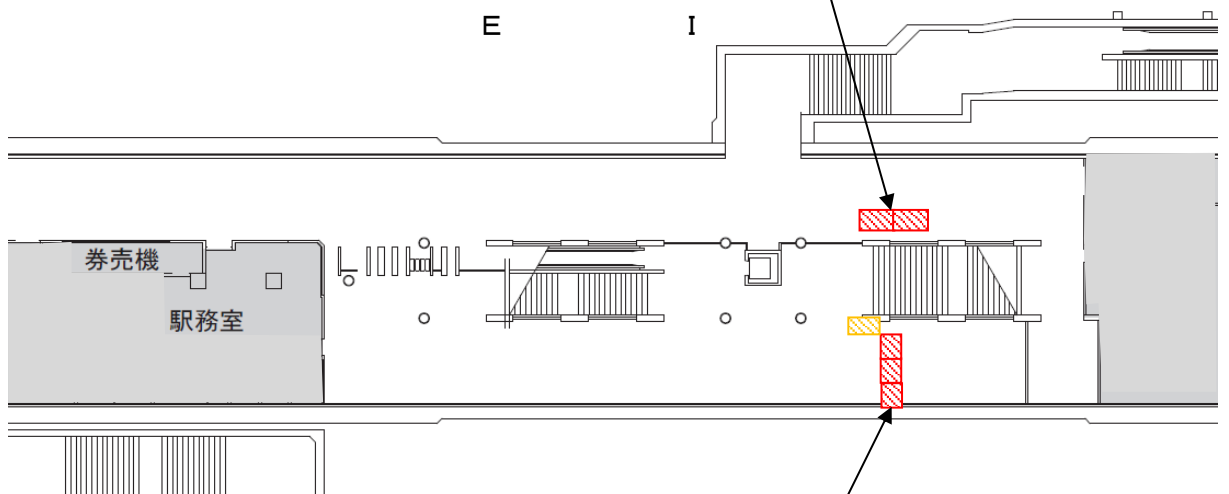
北仙台駅

改札外



E

I



改札内



J

H

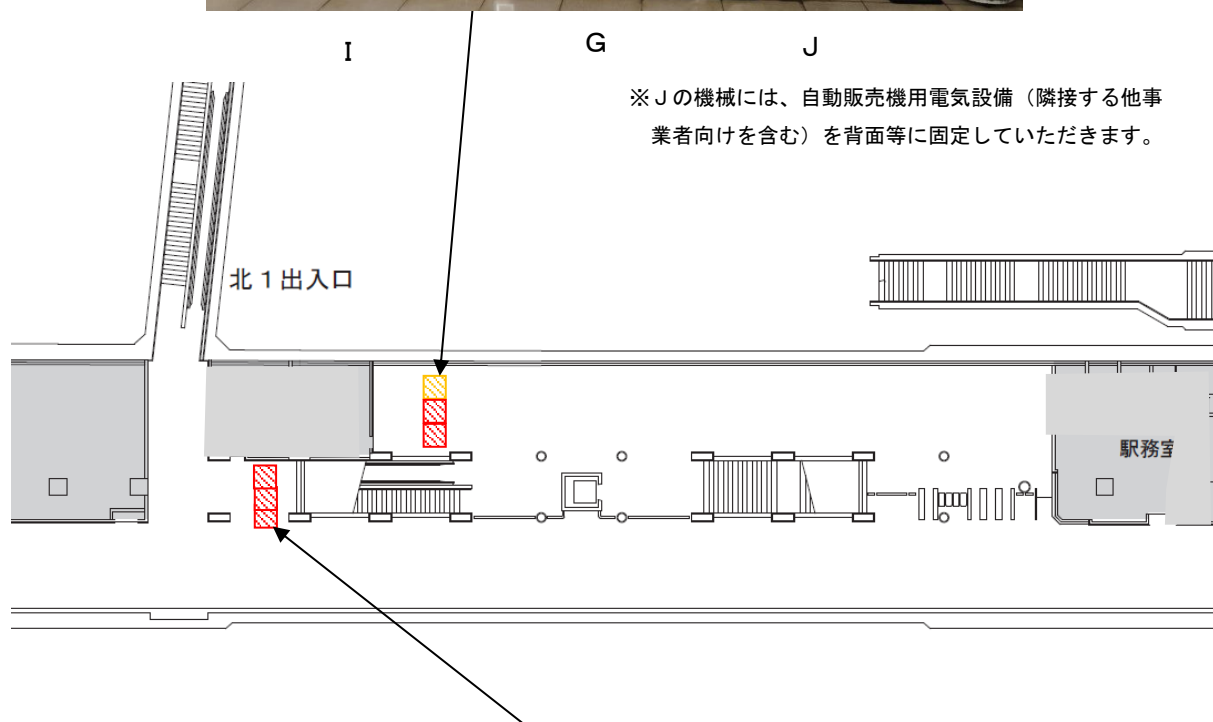
A

G

※Hの機械には、自動販売機用電気設備（隣接する他事業者向けを含む）を背面等に固定していただきます。

北四番丁駅

改札内



改札外



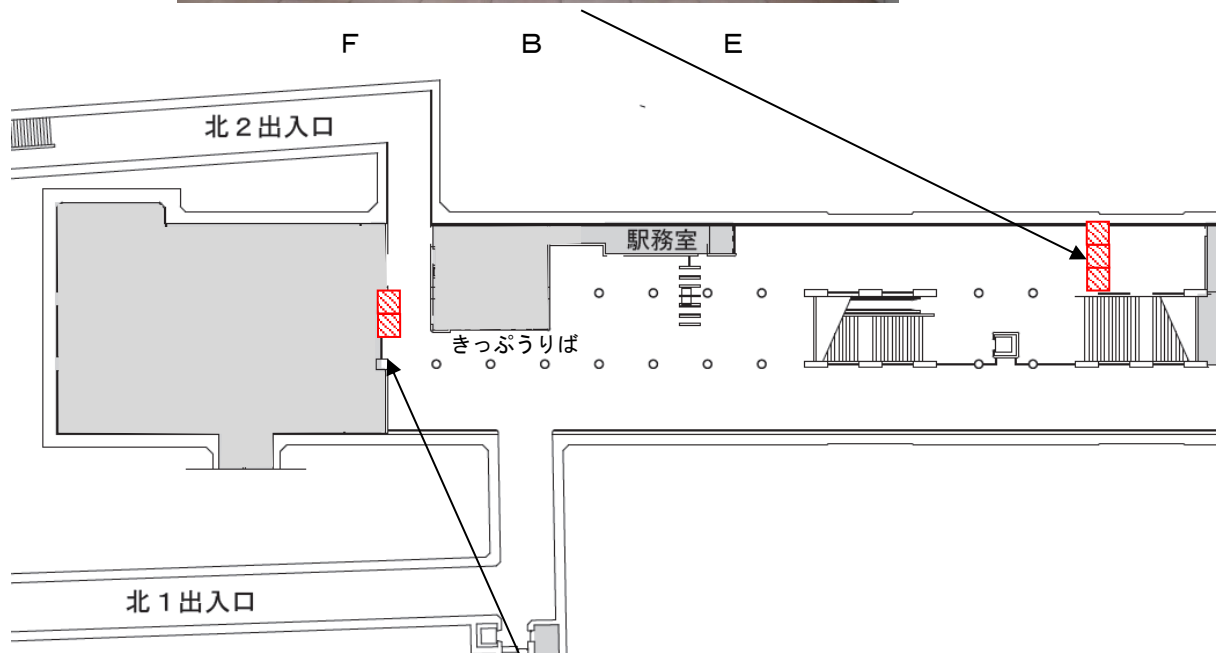
G

B

D

勾当台公園駅

北改札内



北売店併設



C

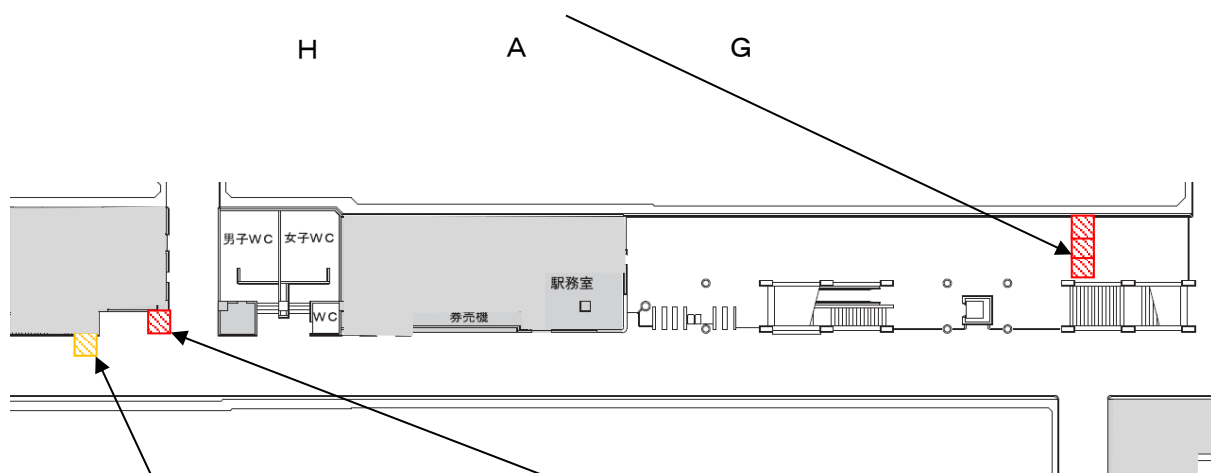
F

広瀬通駅

改札内



※Gの機械には、自動販売機用電気設備（隣接する他事業者向けを含む）を上面等に固定していただきます。



改札外



J

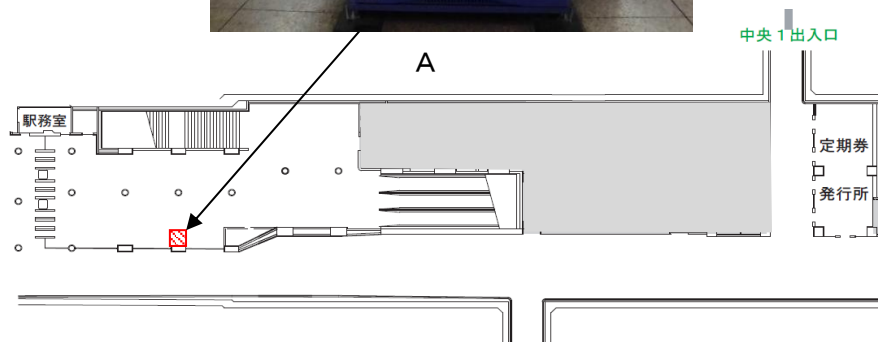


B

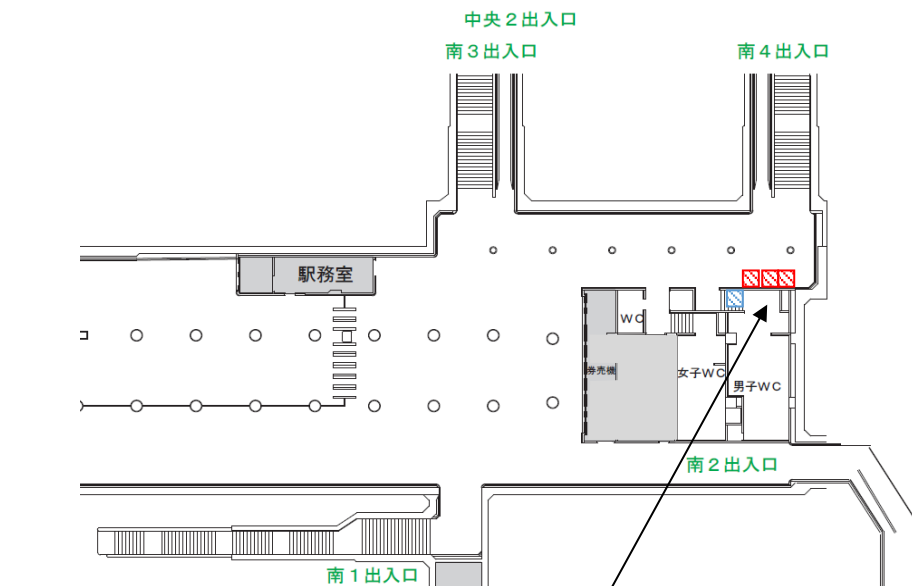
※Bの機械は90度向きを変更していただきます。
(現在自販機右側で壁面に接していますが、機械背面で壁面に設置するようにしてください。)

仙台駅

北改札内



南改札外



B

A

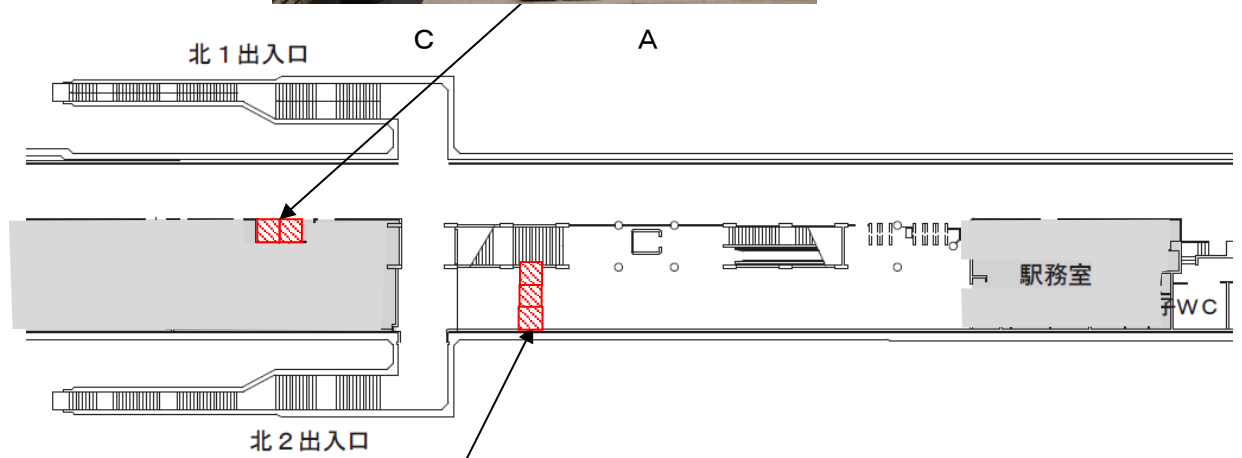
C

N

※Cの機械には、自動販売機用電気設備（隣接する他事業者向けを含む）を上面等に固定していただきます。

五橋駅

改札外



改札内



G

H

F

※Gの機械には、それぞれ自動販売機用電気設備（隣接する他事業者向けを含む）を背面等に固定していただきます。

愛宕橋駅

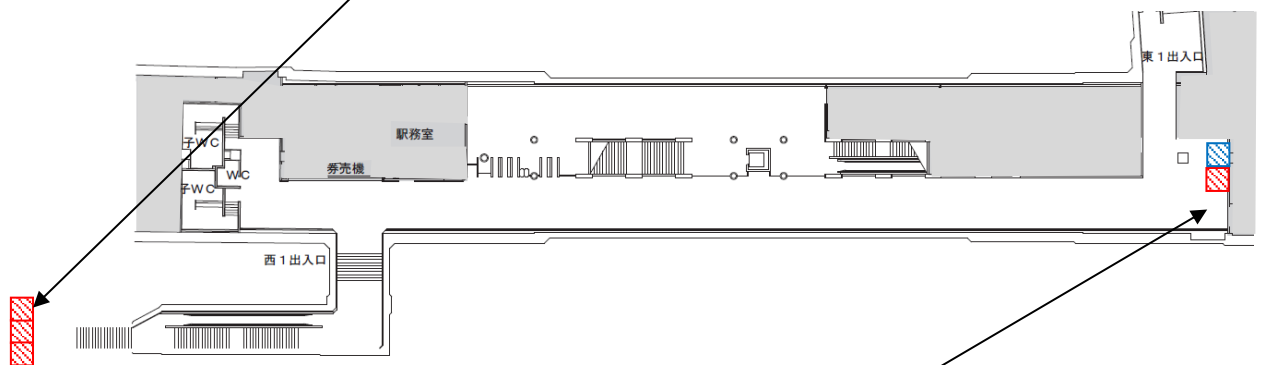
西1出入口



A

E

C



コンコース



K

D

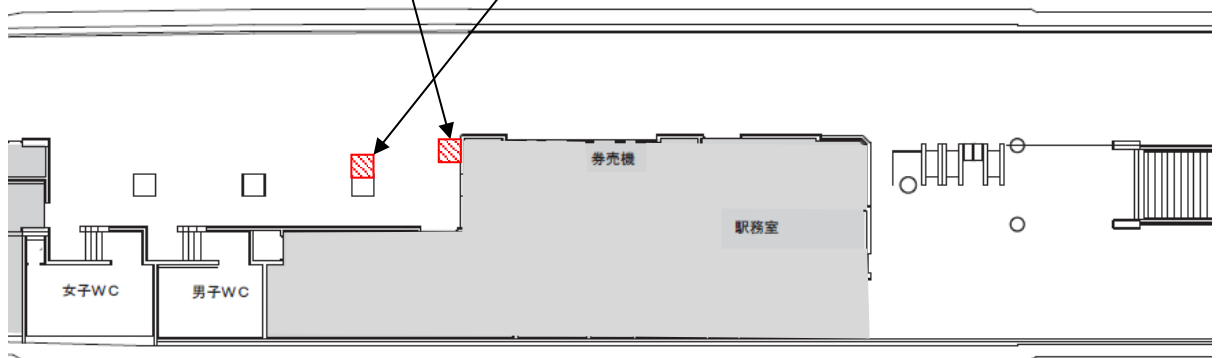
河原町駅

コンコース



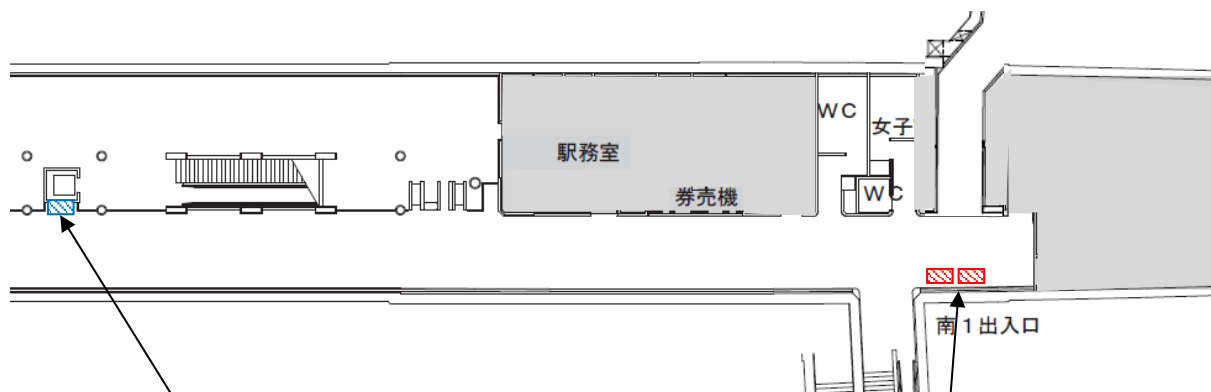
C

H



長町一丁目駅

南2出入口
(至市立病院)



改札横

コンコース



K



D

B

※Dの機械には、自動販売機用電気設備（隣接する他事業者向けを含む）を上面等に固定していただく場合があります。

長町駅

改札内

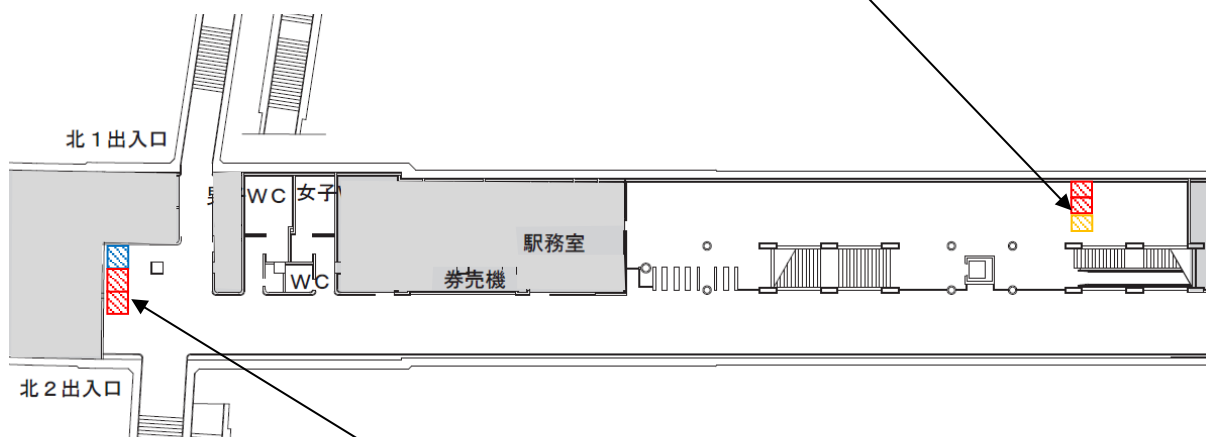
※Hの機械には、自動販売機用電気設備（隣接する他事業者向けを含む）を背面等に固定していただきます。



H

E

J



改札外



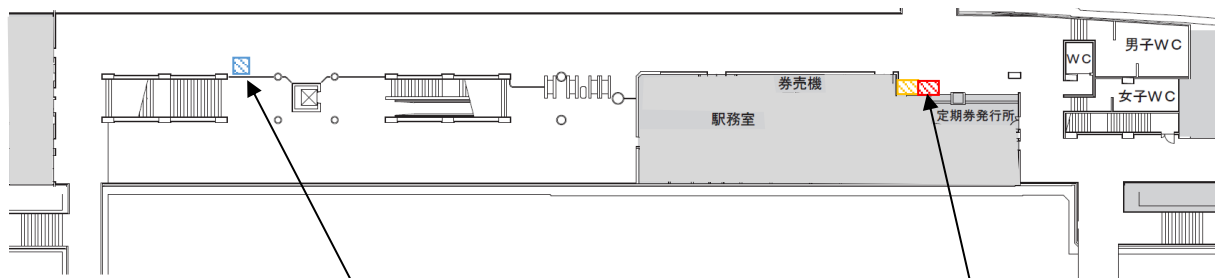
B

D


K

長町南駅

コンコース



N




A

J

富沢駅

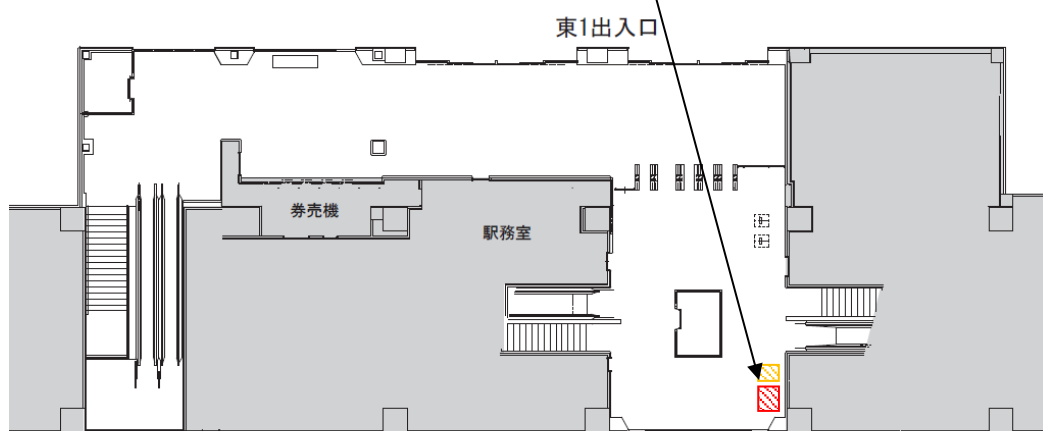
改札内



J

B

※Bの機械には、自動販売機用電気設備（隣接する他事業者向けを含む）を上面等に固定していただきます。



東1出入口

券売機

駅務室

男
子
用
洗
手
間

乗務区駐車場(1階高架下)



A

A

A

28

北1出入口

女子WC

WC

男子WC

西1出入口

※当該場所においては、電源について東北電力株式会社と直接契約していただきます。